

## Алгоритм действий при обнаружении взрывного устройства (устройства, похожего на взрывное) в здании школы

### I. Действия администрации школы (директора, заместителей директора)

Ответственные за оповещение классов, кабинетов (дежурные на этажах):

4 этаж – Куляка О.В.

3 этаж – Сергеева В.В.

2 этаж – Пахомова Л.В.

1 этаж – Коваленко Ю.П. (открытие эвакуационных выходов на восточной стороне здания школы)  
Кукушкина Е.В. (оповещение кабинетов, столовой, библиотеки), открытие боковых выходов  
Шлыкова А.Ю. (открытие центрального выхода)

Если в момент эвакуации у кого-либо из администрации проходит урок, необходимо незамедлительно передать класс в ближайший кабинет с учителем.

1. При обнаружении взрывного устройства или устройства, похожего на взрывное, оценить обстановку, запомнить или записать время обнаружения/получения сообщения.
2. Заместителю директора по безопасности (или охраннику) незамедлительно информировать оперативные службы об обнаружении взрывного устройства (устройства, похожего на взрывное) по тел.112, 202-02, 540-78). В случае, если не дозвонится по телефону, нажать кнопку тревожной сигнализации (КТС).
3. Директору школы (либо замещающему его лицу) незамедлительно информировать вышестоящее руководство (Комитет по образованию Киришского района).
4. Информировать заместителей директора (дежурных на этажах).
5. Принять меры к ограждению опасной зоны и недопущению к ней людей.
6. Дежурные должны обеспечить открытие и доступность коридоров и всех эвакуационных выходов.
7. Приступить к поэтажной эвакуации людей:
  - а) Дежурный на этаже сообщает работникам школы (учителям, техническому персоналу) о начале эвакуации сообщением: «ВНИМАНИЕ! ЭВАКУАЦИЯ»;
  - б) При оповещении не допускать паники, не сообщать детальной информации, чтобы сохранить время;
  - в) Дежурные регулируют потоки эвакуируемых, направляют их к **БЛИЖАЙШЕМУ** эвакуационному выходу.
8. Дежурные после полной эвакуации на этаже должны совершить обход всех помещений, убедиться в отсутствии людей и покинуть здание школы.
9. Дождаться прибытия сотрудников оперативных служб, находиться вблизи объекта.
10. После завершения работы оперативных служб обеспечить проведение мероприятий по ликвидации последствий происшествия.

### II. Действия педагогического персонала (учителей)

При обнаружении взрывного устройства или устройства, похожего на взрывное, (подозрительного предмета):

- незамедлительно информировать директора школы (либо лицо, его замещающее) любым доступным способом;
- запомнить (записать) время и место обнаружения опасного предмета;
- отойти на безопасное расстояние от взрывного устройства;
- не пользоваться мобильными, радио- или другими устройствами рядом с взрывным устройством;
- действовать в соответствии с указаниями руководителя.

При получении сообщения «ВНИМАНИЕ! ЭВАКУАЦИЯ» во время урока:

1. Не поддаваться панике.
2. Отключить и не пользоваться средствами связи (мобильными телефонами).
3. Сообщить обучающимся о необходимости быстро взять только необходимые (ценные) вещи (телефон, ключи от дома, документы (если имеются)). Не собирать и не брать с собой портфели.
4. Не закрывать кабинет на ключ, оставить ключ на рабочем столе.
5. Вывести детей в коридор попарно. Не подходить к окнам, держаться стороны у стены.
6. Приготовиться к эвакуации, не допуская паники, истерики и спешки.

7. **ПОЛЬЗОВАТЬСЯ БЛИЖАЙШИМ ЭВАКУАЦИОННЫМ ВЫХОДОМ** (позтажная схема эвакуации из кабинетов прилагается).
8. В случае, когда ближайший эвакуационный выход заблокирован (вблизи выхода обнаружено взрывное устройство и он огражден), необходимо воспользоваться другим эвакуационным выходом.
9. Не создавать давку на лестнице, организованно выйти вместе с классом, контролируя вывод детей.
10. Проследовать в место сбора своего класса на спортивной площадке (схема расположения классов на спортивной площадке прилагается).
11. На месте сбора еще раз перепроверить всех детей.
12. Обеспечить информирование родителей, обучающихся о временном прекращении учебного процесса.
13. По возможности обеспечить передачу обучающихся родителям.
14. Воспитателям ГПД в случае невозможности передачи родителям/ухода ребенка домой самостоятельно, дожидаться обследования школы правоохранительными органами и разрешения на вход, либо проследовать с детьми в МАУ «ЛЕДОВАЯ АРЕНА «КИРИШИ»

### **III. Действия обучающихся**

При обнаружении взрывного устройства или устройства, похожего на взрывное, (подозрительного предмета):

- не трогать и не приближаться к подозрительному предмету;
- сообщить ближайшему работнику школы, либо обучающемуся старшего возраста;
- отойти на безопасное расстояние от предполагаемого взрывного устройства;
- не пользоваться мобильными, радио- или другими устройствами рядом с взрывным устройством;
- следовать дальнейшим указаниям администрации школы (учителей).

При получении сообщения «ВНИМАНИЕ! ЭВАКУАЦИЯ» во время урока:

1. Необходимо быстро взять только необходимые (ценные) вещи (телефон, ключи от дома). Портфель не собирать, оставить в классе.
2. Внимательно слушать указания учителя.
3. Не пользоваться во время эвакуации мобильными телефонами.
4. Выйти из класса, построиться у кабинета парами, не подходить к окнам в коридоре, держаться стороны у стены.
5. Организованно выйти классом с учителем, не допуская паники и спешки.
6. Не уходить домой без разрешения учителя, проследовать к месту сбора класса на спортивной площадке.
7. В месте сбора класса, на безопасном расстоянии от школы воспользоваться мобильным телефоном.
8. Действовать по указанию учителя или работника администрации (вернуться в школу, идти домой и т.п.).
9. Если уход детей домой невозможен (начальные классы), вместе с воспитателем ГПД дожидаться обследования школы и разрешения на вход, либо проследовать в МАУ «ЛЕДОВАЯ АРЕНА «КИРИШИ».

### **IV. Действия технического персонала**

При получении сообщения «ВНИМАНИЕ! ЭВАКУАЦИЯ»:

1. Незамедлительно прекратить выполнение своей работы.
2. Оказать помощь в эвакуации обучающихся.
3. Покинуть здание школы через ближайший эвакуационный выход.
4. Проследовать к месту сбора классов на спортивную площадку.

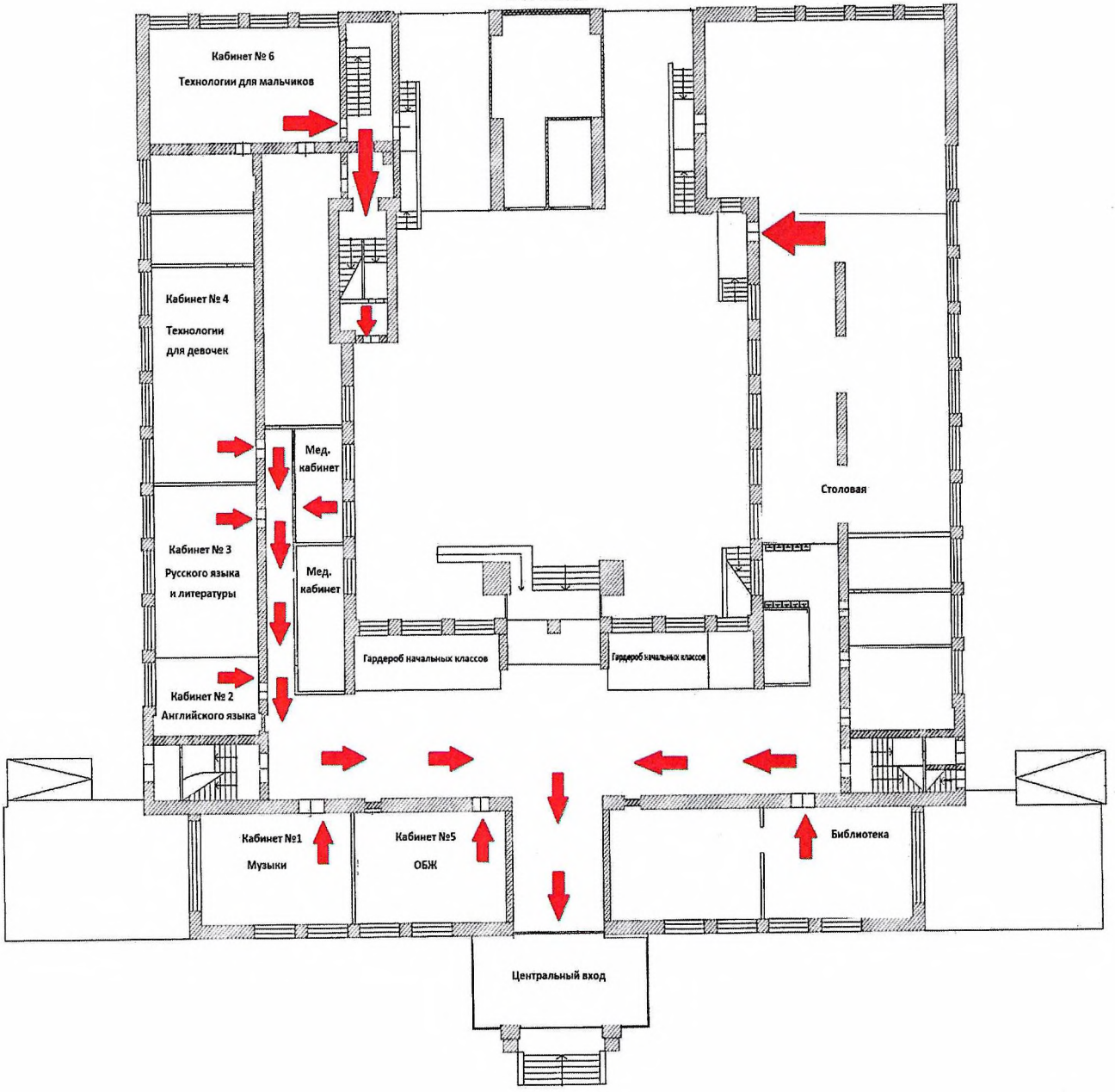
### **V. Действия работника охранной организации**

1. Зафиксировать время события.
2. Обеспечить незамедлительную передачу тревожного сообщения.
3. Обеспечить доступность центрального эвакуационного выхода (поднятие решетки СКУД).
4. Осуществлять контроль за проведением эвакуации людей.
5. Встретить наряд оперативных служб.
6. Доложить о происшествии, указать на место обнаружения взрывного устройства.
7. Оказать содействие оперативным службам в осмотре школы с целью обнаружения иного взрывного устройства и посторонних лиц.
8. После завершения работы оперативных служб и по распоряжению директора школы обеспечить проведение мероприятий по ликвидации последствий происшествия.

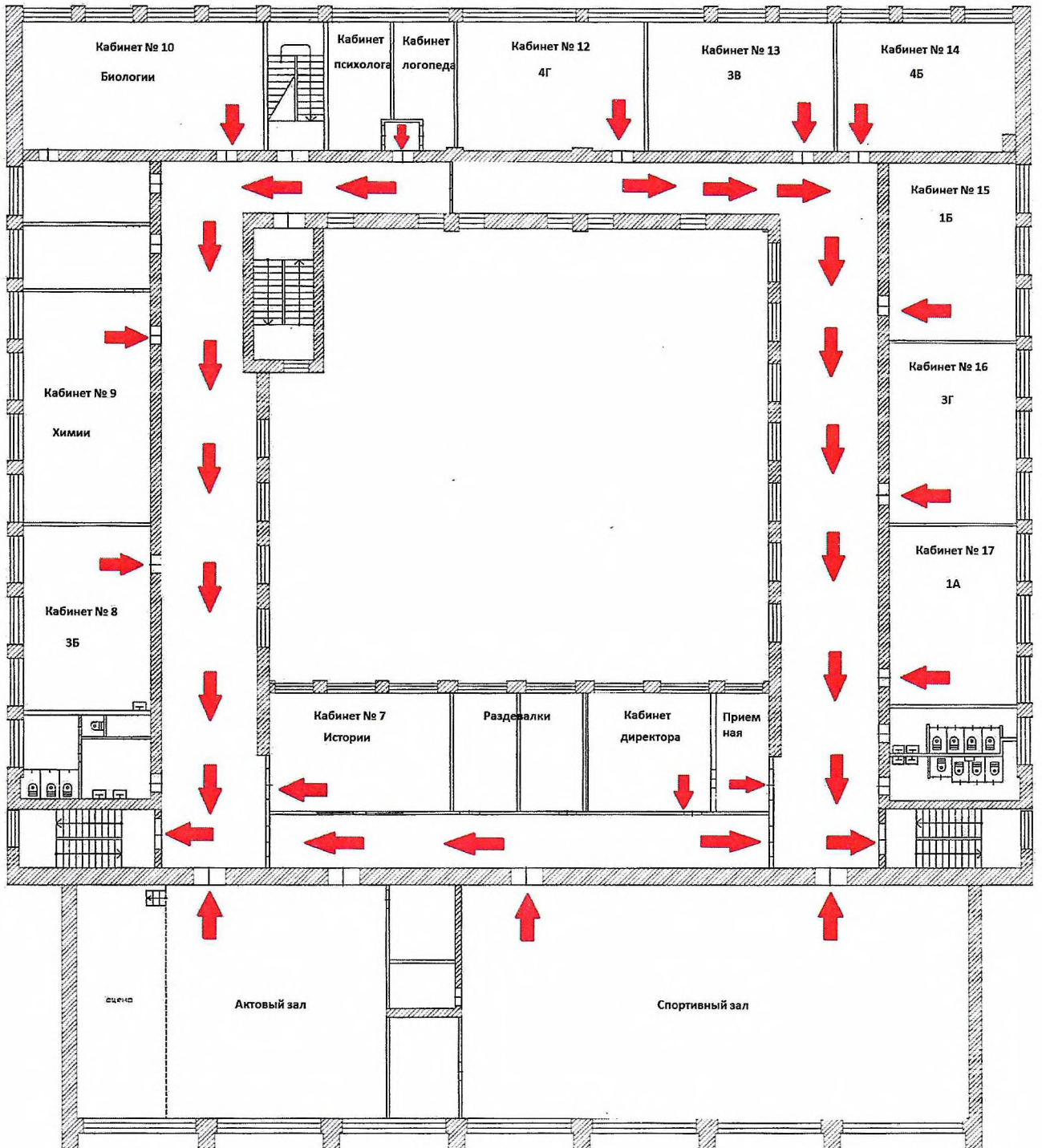
Схема расположения классов на спортивной площадке

1В	2Г	3Г	4Г	5В	6Г	7Г	8В	9В	10А	11Б
1Б	2В	3В	4В		5Б	6В	7В	8Б		9Б
	2Б	3Б	4Б	6Б		7Б	8А			
1А	2А	3А	4А	5А	6А	7А				

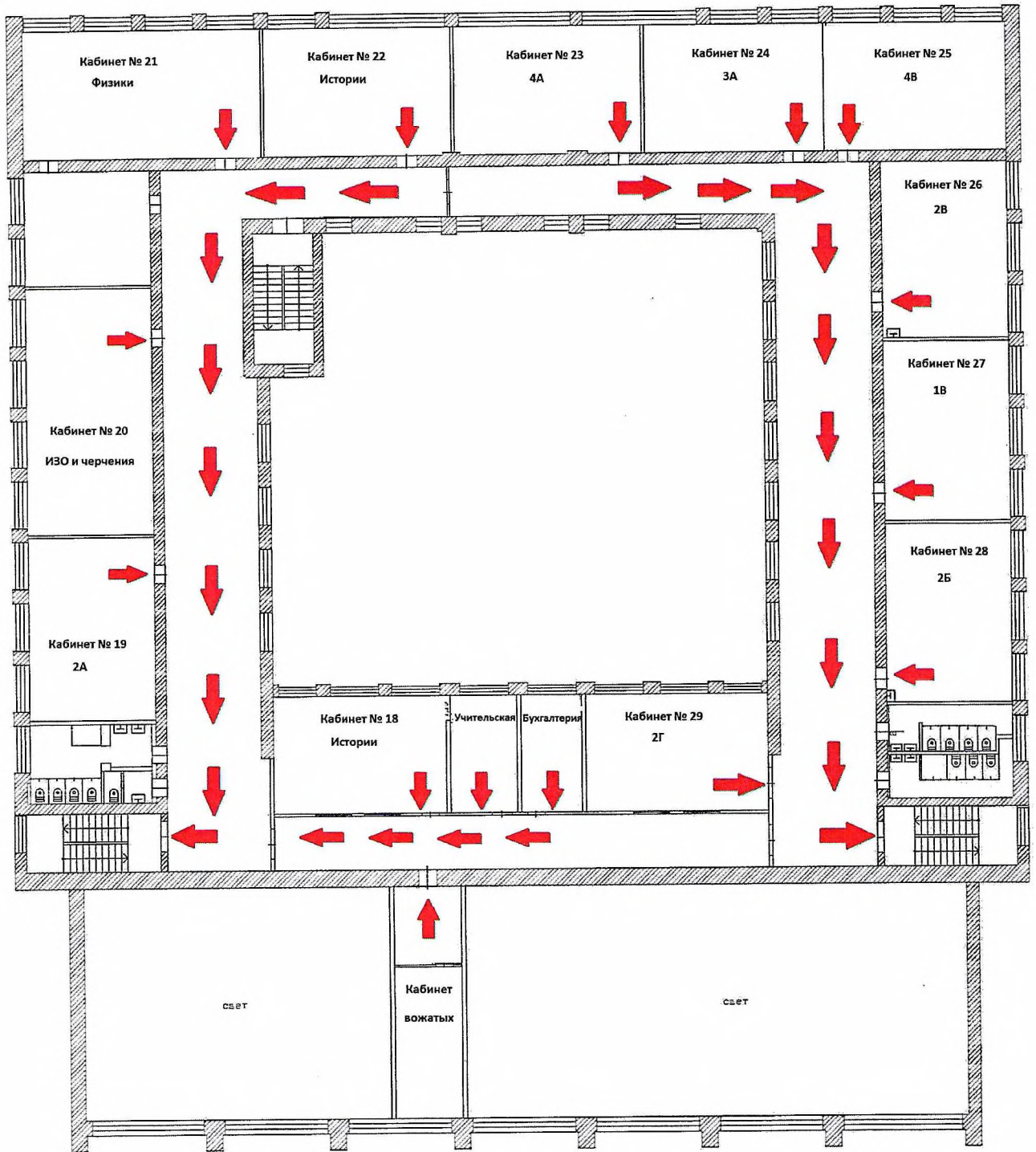
1 этаж



## 2 этаж



### 3 этаж



# 4 этаж

